

ЗВІТ ПРО УПРАВЛІННЯ ТОВ “ІНТЕРЦИКЛОН”
ЗА 2022 РІК



1. Про компанію

2. Результати діяльності

ПРО КОМПАНІЮ

ТОВ “ІНТЕРЦИКЛОН” - мультибрендовий автосервіс в Києві, який обслуговує всі марки автомобілів, дотримуючись строгих стандартів якості офіційного дилера. Автоцентр є офіційним дилером **SUBARU, SKODA**, сервіс партнером **SEAT** та авторизованим сервісним партнером **BOSCH CAR SERVICE**.

ІНТЕРЦИКЛОН - ЦЕ:

23 сучасних, високотехнологічних підйомників

4 спеціалізованих цехів (основний ремонтний, кузовний, моторний, встановлення додаткового обладнання)


Сертифіковані спеціалісти автосервісу, які професійно виконують всі види робіт дотримуючись чіткого регламенту

Оптимізовані і налагоджені всі процеси компанії, що максимально заощаджують час надання послуг і дозволяють клієнту пройти всі необхідні процедури швидше і якісніше

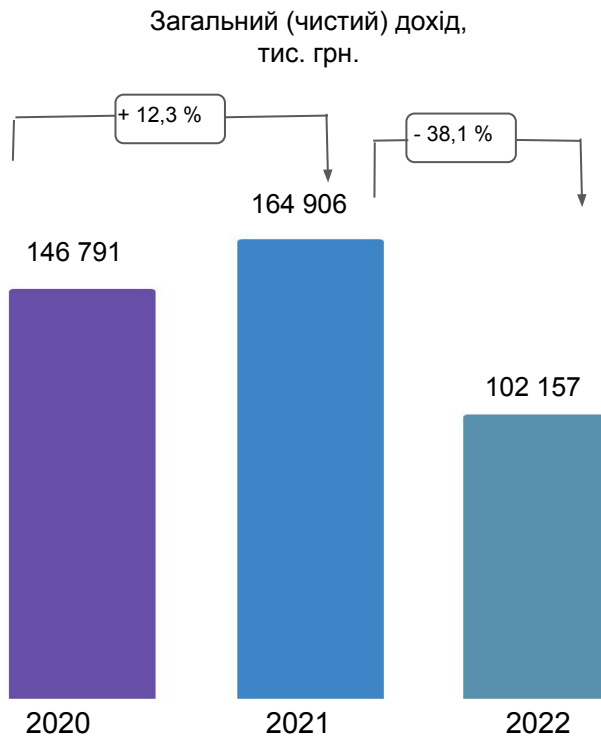


Мета компанії надавати відмінний сервіс і високу якість робіт по всіх напрямках:

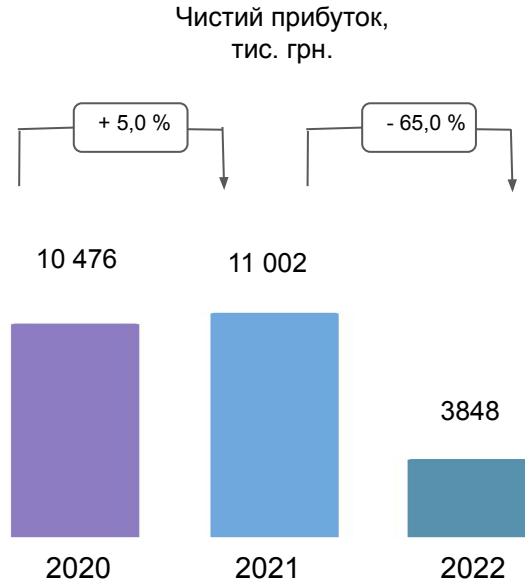
- сервісне обслуговування автомобілів всіх марок і ремонт будь-якої складності;
- кузовний ремонт від рихтування та фарбування деталей до пошкодження кузова;
- установка всіх видів додаткового обладнання;
- складний ремонт двигунів і МПКК/АКПП та інше.



Загальний (чистий) дохід від усіх видів діяльності



Чистий прибуток



РЕЗУЛЬТАТИ ДІЯЛЬНОСТІ ЗА 2022 РІК

Структура доходів за видами діяльності

2020

Дохід від надання в оренду й експлуатацію власного чи орендованого нерухомого майна, тис.грн.

13183

Дохід від продажу автомобілів, тис.грн.

45 022

83 218

56,7%

Інші доходи

5368

Дохід від надання послуг з ТО та ремонту автотранспортних засобів, продажу деталей та приладдя для автотранспортних засобів тис. грн.

30,7%

3,6%

2021

Дохід від надання в оренду й експлуатацію власного чи орендованого нерухомого майна, тис.грн.

13855

Дохід від продажу автомобілів, тис.грн.

44204

97736

Дохід від надання послуг з ТО та ремонту автотранспортних засобів, продажу деталей та приладдя для автотранспортних засобів тис. грн.

8,4%

Інші доходи

9111

59,3%

5,5%

2022

Дохід від надання в оренду й експлуатацію власного чи орендованого нерухомого майна, тис.грн.

13956

Дохід від продажу автомобілів, тис.грн.

16889

65824

Дохід від надання послуг з ТО та ремонту автотранспортних засобів, продажу деталей та приладдя для автотранспортних засобів тис. грн.

13,7%

Інші доходи

5488

16,5%

5,4%

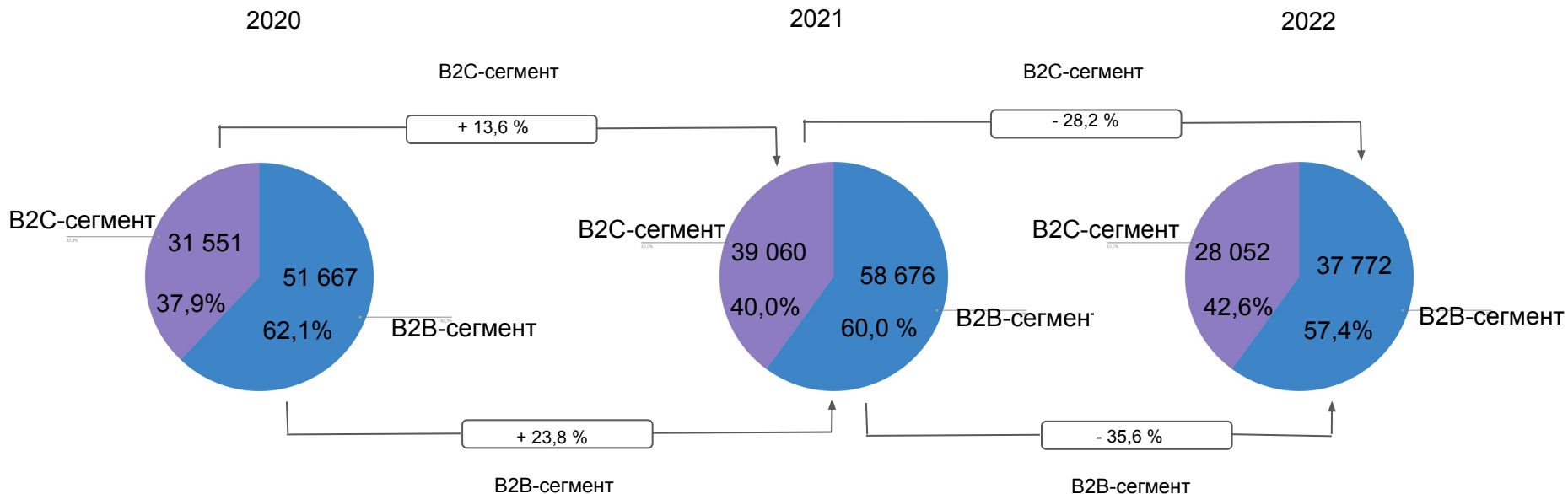


ІНТЕРЦИКЛОН

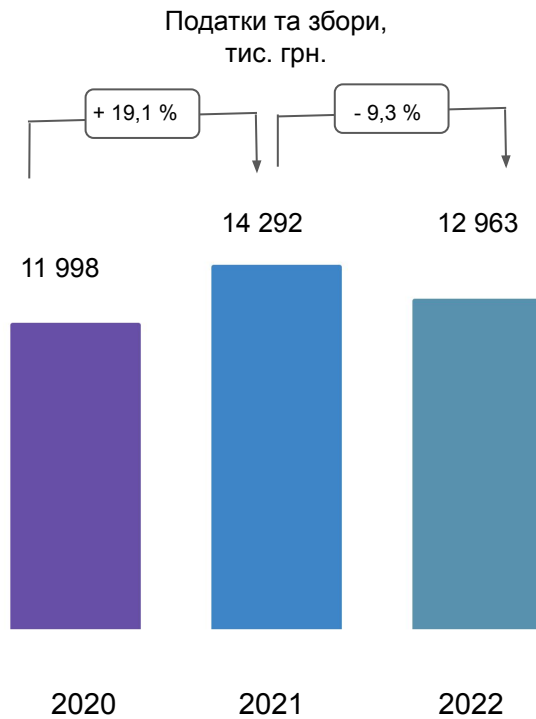
РЕЗУЛЬТАТИ ДІЯЛЬНОСТІ ЗА 2022 РІК

Структура доходів за сегментами B2B, B2C від надання послуг з технічного обслуговування та ремонту автотранспортних засобів, продажу деталей для автотранспортних засобів

Дохід за сегментами B2B, B2C, тис. грн.



Витрачання на оплату зобов'язань з податків, зборів, відрахувань на соціальні заходи



РЕЗУЛЬТАТИ ДІЯЛЬНОСТІ ЗА 2022 РІК

Ліквідність та зобов'язання: довгострокові зобов'язання і забезпечення

	Структура зобов'язань станом на 31.12.2020	Структура зобов'язань станом на 31.12.2021	Структура зобов'язань станом на 31.12.2022
Відстрочені податкові зобов'язання	174	127	112
Довгострокові кредити банків	-	-	-
Інші довгострокові зобов'язання	-	-	-
Усього	174	127	112



РЕЗУЛЬТАТИ ДІЯЛЬНОСТІ ЗА 2022 РІК

Ліквідність та зобов'язання: поточні зобов'язання

	Структура зобов'язань станом на 31.12.2020	Структура зобов'язань станом на 31.12.2021	Структура зобов'язань станом на 31.12.2022
Поточна кредиторська заборгованість за:	-	-	-
товари, роботи, послуги	6 102	1 442	3184
розрахунки з бюджетом	1 281	1 582	1557
розрахунками зі страхування	134	160	118
розрахунками з оплати праці	525	591	453
Поточна кредиторська заборгованість за одержаними авансами	1 693	5 806	2034
Поточна кредиторська заборгованість із внутрішніх розрахунків	92 523	119 540	139 695
Поточні забезпечення	1 184	1 159	1464
Інші поточні зобов'язання	87 784	37 057	37 337
Усього	191 226	167 337	185 842



Ліквідність та зобов'язання

Показник	на 31.12.2020	на 31.12.2021	зміна,% 2020/2021	на 31.12.2022	зміна,% 2021/2022
Доля зобов'язань в загальній вартості активів компанії	0,66	0,61	- 8,2 %	0,62	+ 1,6 %
Доля поточних зобов'язань в загальній вартості активів компанії	0,66	0,61	- 8.2 %	0,62	+ 1,6 %
Коефіцієнт платоспроможності	0,51	0,65	+ 21,5 %	0,60	- 7,7 %



РЕЗУЛЬТАТИ ДІЯЛЬНОСТІ ЗА 2022 РІК

Капітальні інвестиції

без ПДВ, тис. грн.

Загальна сума капітальних інвестицій складає	16 082
Капітальні інвестиції за видами активів:	
- будівлі нежитлові	5 897
- машини, обладнання, інвентар	3 034
- транспортні засоби	6 655
- інші матеріальні активи (інструмент, меблі, інші малоцінні необоротні матеріальні активи)	496

Директор



В'ячеслав ЖУРАКОВСЬКИЙ

Головний бухгалтер

Олена ТУРЧАК