

**ЗВІТ ПРО УПРАВЛІННЯ ТОВ «ІНТЕРЦИКЛОН»  
ЗА 2023 РІК**



1. Про компанію
2. Результати діяльності



# ПРО КОМПАНІЮ

ТОВ «ІНТЕРЦИКЛОН» - це автосервісне підприємство, яке реалізовує та обслуговує автомобілі. Автоцентр є офіційним дилером **SUBARU**, офіційним сервісним партнером **SKODA**, **SEAT**, а також авторизованим сервісним партнером **BOSCH CAR SERVICE** в м.Київ.

## ІНТЕРЦИКЛОН - ЦЕ:

**23** сучасних пости з підйомниками

**4** спеціалізовані цехи: механічний, кузовний, моторний та цех встановлення додаткового обладнання

Кваліфіковані та сертифіковані **механіки**, які професійно виконують всі види робіт, дотримуючись регламентів виробників

Оптимізовані та налагоджені **процеси** компанії, що оптимізують час надання послуг і економлять час клієнтів



**ІНТЕРЦИКЛОН**

# ПРО КОМПАНІЮ

**Метою** компанії є надання нашим клієнтам відмінного сервісу і забезпечення високої якості робіт по всіх напрямках:

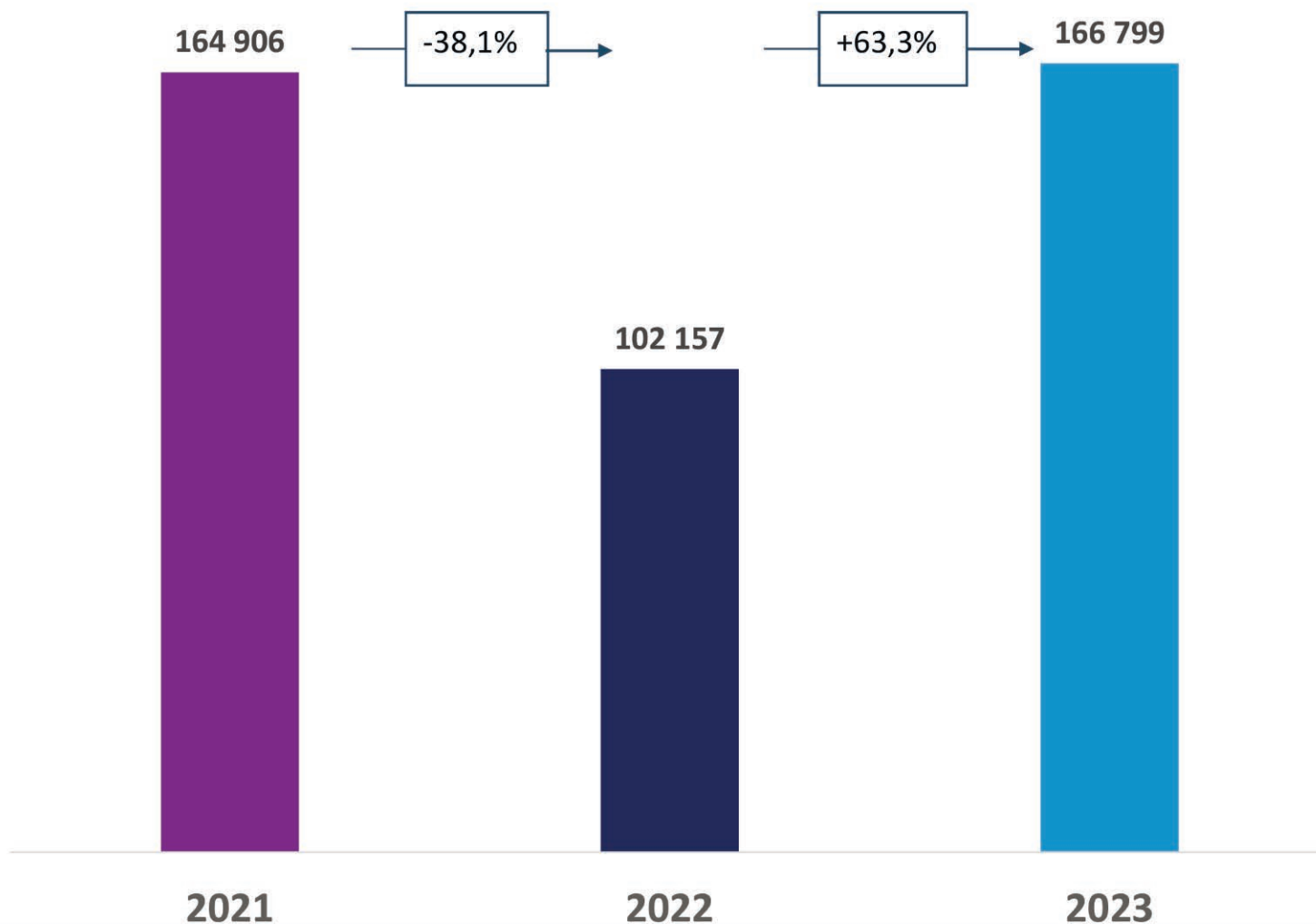
- Сервісне обслуговування автомобілів всіх марок і ремонти будь-якої складності
- Кузовні ремонти від рихтування та фарбування деталей до комплексного відновлення автомобілів
- Встановлення всіх видів додаткового обладнання
- Капітальні ремонти двигунів, коробок передач та ін.



# РЕЗУЛЬТАТИ ДІЯЛЬНОСТІ ЗА 2023 РІК

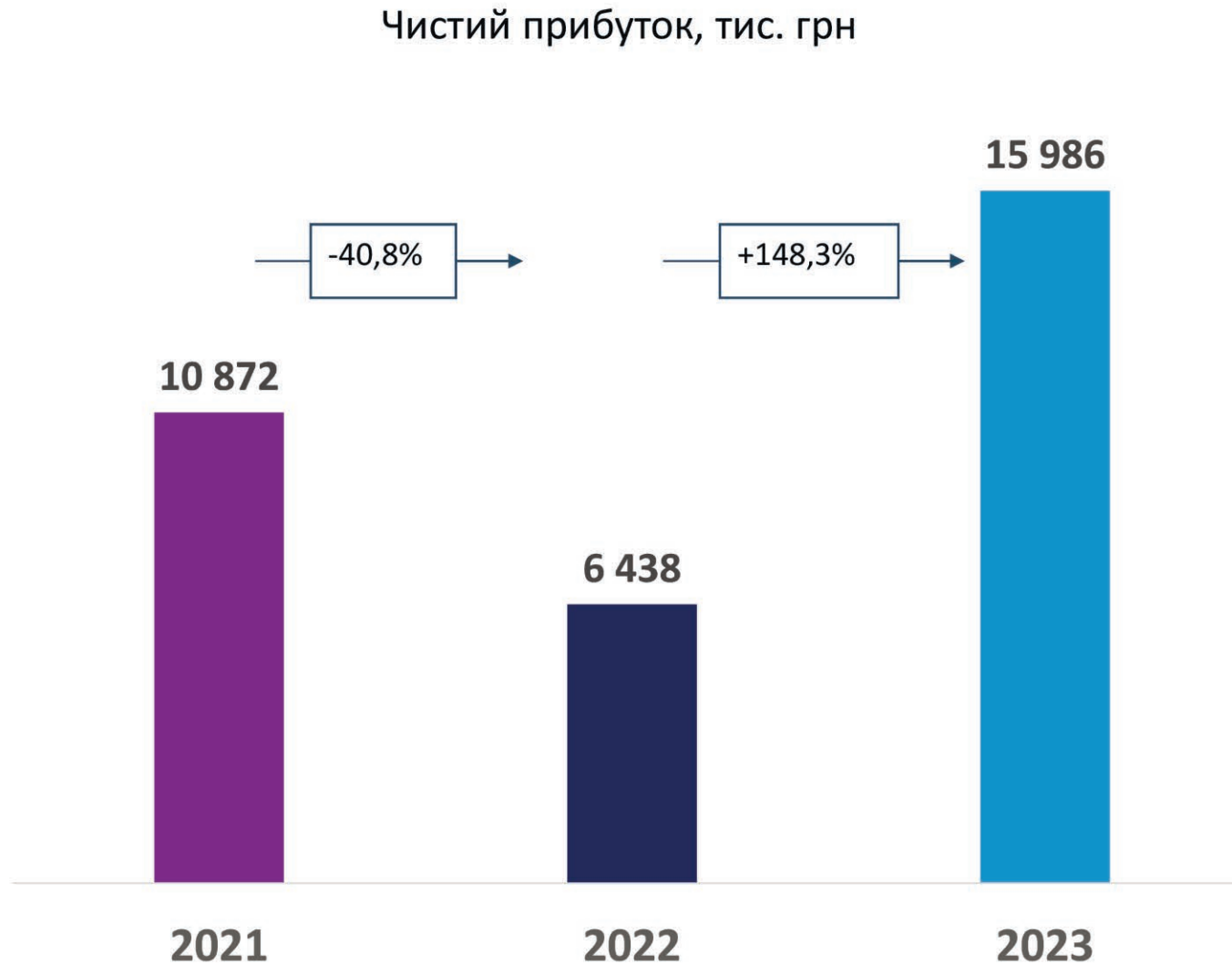
## Загальний (чистий) дохід від усіх видів діяльності

Загальний (чистий) дохід, тис. грн



# РЕЗУЛЬТАТИ ДІЯЛЬНОСТІ ЗА 2023 РІК

## Чистий прибуток



# РЕЗУЛЬТАТИ ДІЯЛЬНОСТІ ЗА 2023 РІК

## Структура доходів за видами діяльності

2021



2022



2023



ІНТЕРЦИКЛОН

# РЕЗУЛЬТАТИ ДІЯЛЬНОСТІ ЗА 2023 РІК

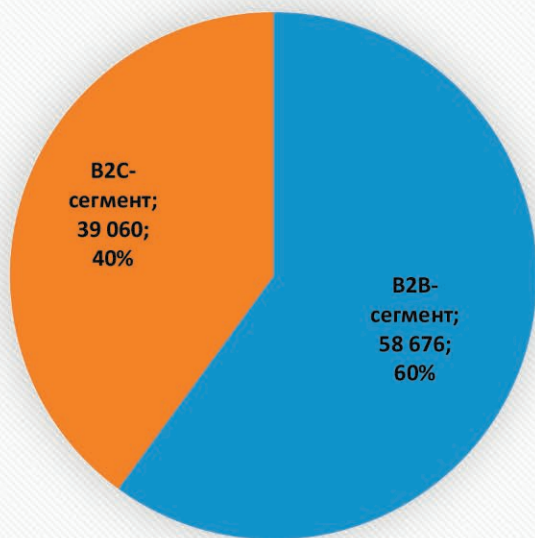
Структура доходів за сегментами B2B, B2C від надання послуг з технічного обслуговування та ремонту автотранспортних засобів, продажу деталей для автотранспортних засобів, тис. грн

B2C сегмент

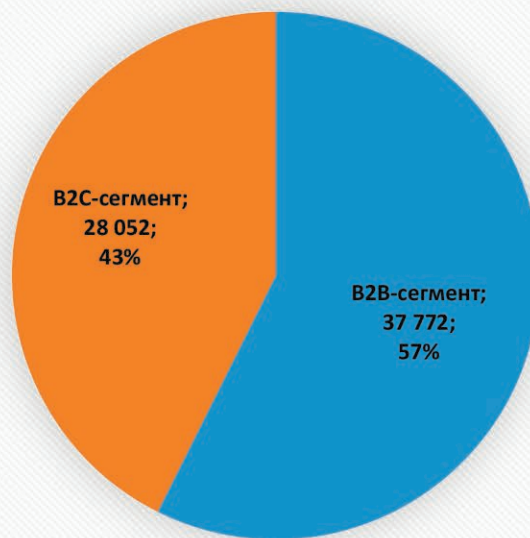
-28%

+49%

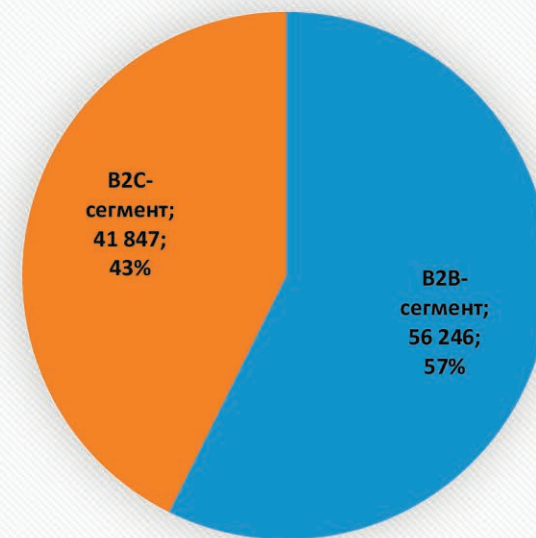
2021



2022



2023



B2B сегмент

-36%

+49%



ІНТЕРЦИКЛОН



# РЕЗУЛЬТАТИ ДІЯЛЬНОСТІ ЗА 2023 РІК

Витрачання на оплату зобов'язань з податків, зборів, відрахувань на соціальні заходи



# РЕЗУЛЬТАТИ ДІЯЛЬНОСТІ ЗА 2023 РІК

Ліквідність та зобов'язання: довгострокові зобов'язання і забезпечення, тис.грн

	Структура зобов'язань станом на 31.12.2021	Структура зобов'язань станом на 31.12.2022	Структура зобов'язань станом на 31.12.2023
Відстрочені податкові зобов'язання	127	112	75
Довгострокові кредити банків	-	-	-
Інші довгострокові зобов'язання	-	-	-
Усього	127	112	75



# РЕЗУЛЬТАТИ ДІЯЛЬНОСТІ ЗА 2023 РІК

Ліквідність та зобов'язання: поточні зобов'язання, тис. грн

	на 31.12.2021 р.	на 31.12.2022 р.	на 31.12.2023 р.
Поточна кредиторська заборгованість за:			
товари, роботи, послуги	1 442	3 184	2 296
розрахунками з бюджетом	1 582	1 535	2 846
розрахунками зі страхування	160	118	143
розрахунками з оплати праці	591	453	532
поточні зобов'язання за одержаними авансами	5 806	2 034	2 601
поточні зобов'язання із внутрішніх розрахунків	119 540	139 695	135 402
поточні забезпечення	1 159	1 464	1 298
інші поточні зобов'язання	37 057	37 337	35 393
Усього	167 337	185 820	180 511



# РЕЗУЛЬТАТИ ДІЯЛЬНОСТІ ЗА 2023 РІК

## Ліквідність та зобов'язання

Показник	на 31.12.2021	на 31.12.2022	зміна, % 2021/2022	на 31.12.2023	зміна, % 2022/2023
Доля зобов'язань в загальній вартості активів компанії	0,61	0,62	+1,6%	0,58	-6,50%
Доля поточних зобов'язань в загальній вартості активів компанії	0,61	0,62	+1,6%	0,58	-6,50%
Коефіцієнт платоспроможності	0,65	0,62	-4,60%	0,72	+16,1%



# РЕЗУЛЬТАТИ ДІЯЛЬНОСТІ ЗА 2023 РІК

## Капітальні інвестиції, тис. грн без пдв

Загальна сума капітальних інвестицій складає	13 523
Капітальні інвестиції за видами активів:	
- будівлі нежитлові	1 142
- машини, обладнання, інвентар	1 861
- транспортні засоби	8 684
- інші матеріальні активи (інструмент, меблі, інші малоцінні необоротні матеріальні активи)	1 836

Директор



В'ячеслав ЖУРАКОВСЬКИЙ

Головний бухгалтер

A handwritten signature in blue ink, appearing to be "Олена Турчак".

Олена ТУРЧАК